

# Preparing the Computer for Wall Mounting

## Préparer l'ordinateur pour un montage mural


### Como preparar o computador para montar na parede


### Preparación del equipo para montaje en pared


### הכנת המחשב להתקנה על הקיר





 [dell.com/regulatory\\_compliance](http://dell.com/regulatory_compliance)


 **CAUTION:** Before setting up your computer, read the safety information that shipped with your computer. Product installation should preferably be done under the supervision of a certified service technician.


 **CAUTION:** The VESA wall mount holder must be capable of supporting four times the product weight of 19.62 lbs/8.90 kg.


 **PRÉCAUTION :** avant d'installer votre ordinateur, consultez les consignes de sécurité livrées avec celui-ci. Il est préférable d'installer le produit sous la supervision d'un technicien de maintenance agréé.


 **PRÉCAUTION :** le support mural VESA doit pouvoir supporter quatre fois le poids du produit de 19,62 lb/8,90 kg.


 **AVISO:** Antes de configurar seu computador, siga as instruções de segurança fornecidas com o PC. A instalação de produtos deve ser realizada preferivelmente com supervisão de técnicos credenciados.

 **AVISO:** O suporte para montagem na parede VESA deve suportar quatro vezes o peso do produto de 19,62 lbs/8,90 kg.

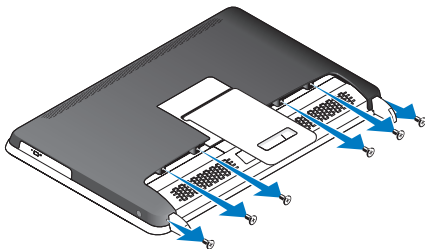
 **PRECAUCIÓN:** Antes de la instalación, lea las instrucciones de seguridad que se entregan con el equipo. La instalación del producto debe realizarse preferentemente bajo la supervisión de un técnico de servicio certificado.

 **PRECAUCIÓN:** El soporte de pared VESA debe ser capaz de soportar cuatro veces el peso del producto de 19,62 lb/8,9 kg.

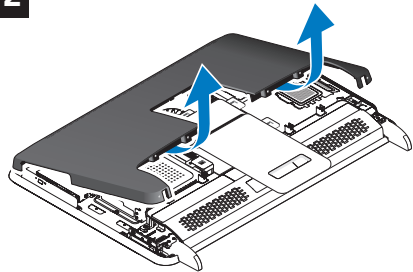
 **זהירות:** לפני התקנת המחשב, קרא את המידע בנושא בטיחות המצורף למחשב. קיימת עדיפות לכך שהתקנת המוצר תבוצע תחת פיקוח של טכנאי שירות מוסמך.

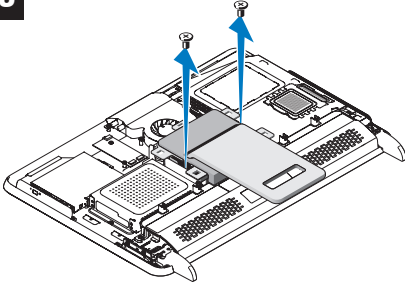
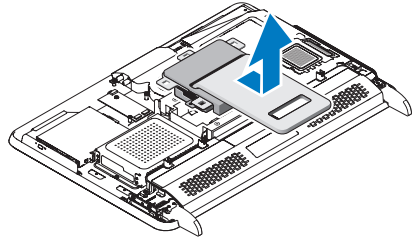
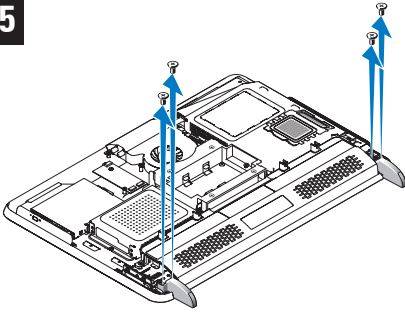
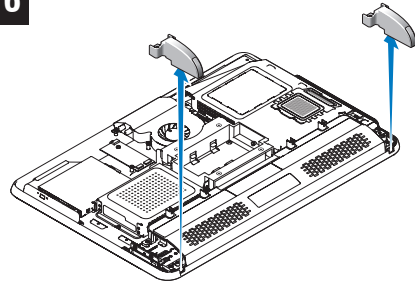
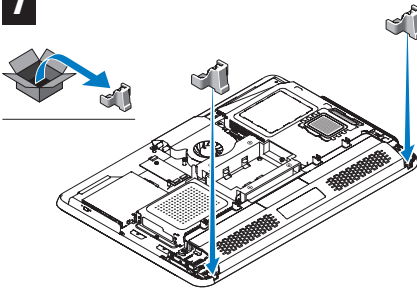
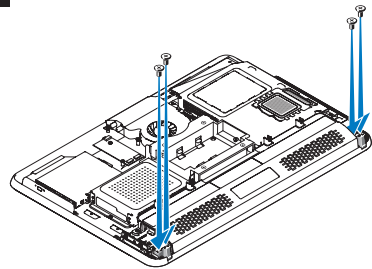
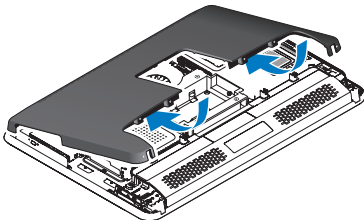
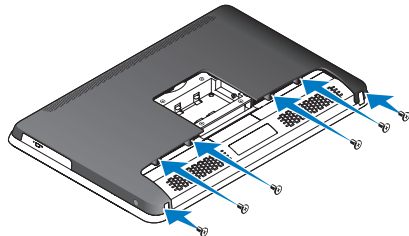
 **זהירות:** על מחזיק התקן ההרכבה על הקיר מסוג VESA להיות בעל יכולת תמיכה של פי ארבעה ממשקל המוצר העומד על 8.90 ק"ג/19.62 ליברות.

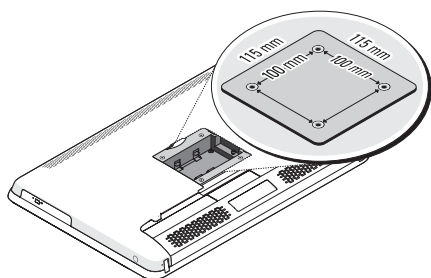
1



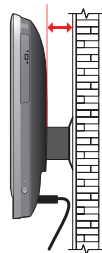
2



**3****4****5****6****7****8****9****10**



- NOTE: Use M4 x 10L screws for mounting.
- REMARQUE : utilisez des vis M4 x 10L pour la fixation.
- NOTA: Use parafusos M4 x 10L para a montagem.
- NOTA: Utilice tornillos de montaje M4 x 10L.  
M4 x 10L השתמש בברגים מסוג M4 x 10L עבור ההרכבה.



- NOTE: Allow space between the wall and computer for cable routing.
- REMARQUE : laissez de l'espace libre entre le mur et l'ordinateur pour le cheminement des câbles.
- NOTA: Deixe um espaço entre o computador e a parede para o roteamento do cabo.
- NOTA: Deje espacio entre la pared y el equipo para el encaminador de cables.  
הערה: אפשר רווח בין הקיר למחשב לצורך ניתוב כבלים.

---

**Information in this publication is subject to change without notice.**

**© 2011 Dell Inc. All rights reserved. Printed in the U.S.A.**

Reproduction of these materials in any manner whatsoever without the written permission of Dell Inc. is strictly forbidden.

**Les informations de ce document sont sujettes à modification sans préavis.**

**© 2011 Dell Inc. Tous droits réservés. Imprimé aux U.S.A.**

La reproduction de ce document, de quelque manière que ce soit, sans l'autorisation écrite de Dell Inc. est strictement interdite.

**As informações nesta publicação estão sujeitas a alterações sem aviso prévio.**

**© 2011 Dell Inc. Todos os direitos reservados. Impresso nos EUA.**

É expressamente proibida qualquer forma de reprodução deste material sem permissão por escrito da Dell Inc.

**La información incluida en esta publicación se puede modificar sin notificación previa.**

**© 2011 Dell Inc. Todos los derechos reservados. Impreso en los EE.UU.**

Queda estrictamente prohibida la reproducción de este material en cualquier forma sin la autorización por escrito de Dell Inc.

**המידע במרסום זה נתון לשינויים ללא הודעה מראש.  
© 2011 Dell Inc. כל הזכויות שמורות. הודפס בארה"ב.**

הל איסור מוחלט על העתקה מכל סוג של חומרים אלה ללא הרשאה בכתב מ-Dell Inc.